

ПАСПОРТ ВАННЫ ИЗ ЛИТЬЕВОГО МРАМОРА



Уважаемый покупатель!

Благодарим Вас за выбор продукции компании «AQUANET».

ВВЕДЕНИЕ

Наша продукция изготавливается из качественных, экологически чистых материалов, на современном оборудовании, квалифицированными специалистами. Вся продукция сертифицирована, имеет гарантию.

Покупая продукцию «AQUANET» Вы приобретаете здоровье и комфорт для Вас и Вашей семьи!

Перед началом эксплуатации изделия внимательно изучите настоящее руководство. Пожалуйста, убедитесь, что организация, продающая Вам нашу продукцию, полностью и правильно заполнила гарантийный талон. Без печати талон не действителен. Храните гарантийный талон и чек на изделие в течение всего срока гарантии.

*Настоящий комплект эксплуатационной документации предназначен для ознакомления с условиями правильной установки и эксплуатации изделий из литьевого мрамора «AQUANET».

ОБЩИЕ СВЕДЕНИЯ

Описание

Продукция «AQUANET» предназначена для бытового применения. Наша компания создает качественный и экологически чистый продукт. Изделия из литьевого мрамора проходят обязательный контроль качества на каждом этапе производства.

Литьевой мрамор – высококачественный материал на основе кварцевого песка и полиэфирной смолы, полностью имитирующий свойства натурального мрамора. Материал позволяет создавать изделия самых разных форм и расцветок.

Преимущества искусственного камня:

- Высокая прочность и повышенная износостойкость;
- Долговечность (более 45 лет);
- 100% восстанавливаемость (мелкие царапины легко устраняются в домашних условиях);
- Отсутствует содержание вредных веществ;
- Устойчивость к воздействию красителей;
- Сохраняет заданную температуру воды;
- Имеет высокий коэффициент шумопоглощения.

КОМПЛЕКТАЦИЯ

Базовая комплектация:

1. Ванна
2. Защитная упаковка
3. Паспорт изделия (руководство и эксплуатация-изделия, гарантийный талон)
4. Наклейка ОТК

Дополнительная комплектация:

1. Экран фронтальный
2. Экран торцевой
3. Подставка с регулируемыми опорами
4. Ручки к ванне
5. Ножки к ванне
6. Слив-перелив

Дополнительные услуги:

1. Исполнение в цвете (по каталогу RAL)

2. Дополнительное отверстие под смеситель
3. Обрезка борта ванны
4. Обрезка экрана к ванне
5. Увеличение размеров



Транспортировка и хранение.

При приемке ванны проверьте ее комплектацию и отсутствие видимых дефектов!

Транспортировка ванн:

- Ванна транспортируется в собранном виде в защитной упаковке. Во время транспортировки ванна должна быть надежно закреплена, чтобы исключить любые ее перемещения внутри транспортного средства.

- При переноске, погрузке и разгрузке не допускайте ударов ванны о посторонние предметы.

- Рекомендуется при перемещении ванны без упаковки брать за несущий каркас. Во избежание повреждений, транспортировка ванны без упаковки не рекомендуется!

- Ванна упакована в полиэтиленовую пленку. Пленку рекомендуется снимать только на завершающем этапе установки. Для отдельных ванн использовать петли для переноски. Петли выполнены из плоской нейлоновой ленты, выдерживающая до 1000 кг и прошита высокопрочным швом. Предназначены для 2-4 человек. Подходит для ручной переноски на месте использования.

Условия хранения ванн:



ВНИМАНИЕ! ИЗДЕЛИЯ БОЯТСЯ РЕЗКИХ ПЕРЕПАДОВ ТЕМПЕРАТУР!

- Изделия следует хранить в упаковке производителя, в сухих, хорошо проветриваемых помещениях, крытых складских помещениях с относительной влажностью не выше 80%, а также избегать попадания прямых солнечных лучей.


Транспортировка и условия хранения экранов (фронтальные/торцевые):

- Транспортировка и хранение экранов в вертикальном положении с максимальным отклонением не более двух градусов.

- Транспортировка и хранение экранов в горизонтальном положении исключительно на ровной поверхности.

*При неправильном хранении и транспортировке возможна деформация экранов.

Установка ванны

 Установка ванны должна производиться квалифицированными специалистами. Компания-производитель рекомендует устанавливать ванну таким образом, чтобы можно было ее демонтировать без повреждения постоянной облицовки стен. В случае демонтажа изделия компания не несет ответственность за повреждение декоративного оформления ванной комнаты.

Подготовка места для установки ванны

Для правильной установки ванны необходимо обеспечить следующие условия:

- Ванная комната должна иметь хорошую вентиляцию. Поверхность для установки ванны должна быть строго горизонтальной и достаточно твердой.

- Перед установкой ванны необходимо завершить все работы по ремонту и отделке ванной комнаты.

- Ванну рекомендуется устанавливать в ванную комнату с уже законченной облицовкой стен и пола.

- Исправность кранов холодной и горячей воды, канализации.

- Расстояние от пола до центра фановой трубы не должно превышать 6 см.

- Для осуществления монтажа и обслуживания должен быть предусмотрен свободный доступ.

- Перед установкой ванны необходимо подготовить подводы к смесителю, и канализационный

отвод, учитывая размеры и конфигурацию Вашей ванны.

- Перед установкой ванны необходимо удалить из ванной комнаты строительный мусор, пыль и посторонние предметы, во избежание повреждения ванны.

- Ванна должна быть установлена на штатных ножках и иметь зазоры от бортов до стен или конструкций не менее 4 мм.

Установка ванны

- При установке ванны в подиум убедитесь, что ванна стоит на ножках, а не висит на бортах.

- Установите ванну на штатное место.

- Температурный зазор между бортом ванны и стеной должен быть 2-4 мм.

- Наполните ванну водой до перелива.

- Нанесите слой силиконового герметика по всей длине бортов ванны, которые будут прилегать к стене.

- Оставьте до полного высыхания.

Установка экрана


- Убедитесь, что ванна установлена по уровню высоты экрана.

- Устанавливаем уголки под ванну. Под бортом ванны находятся специальные закладные. К ним прикручиваем уголки саморезами (через шайбу).

- Крепим экран к уголкам саморезами.

- Закрываем саморезы с внешней стороны экрана декоративными накладками.

Рекомендации по уходу и эксплуатации.


 **ВАЖНО!** Качество воды может негативно повлиять на покрытие изделия из литьевого мрамора. Производитель рекомендует обеспечить фильтрацию воды и соблюдать правильный уход за изделием для сохранения надежного вида.

Производитель не несет ответственности за изменение цвета покрытия изделия из литьевого мрамора в случае использования Покупателем не

фильтрованной воды.

Все загрязнения с поверхности легко удаляются с помощью мягкой ткани и мыльного раствора.

Возможно применение других, не содержащих абразивных частиц, моющих средств.

 Категорически запрещается использовать грубые средства очистки, такие как металлические, абразивные и прочие аналогичные губки.

- Избегайте попадания на поверхность концентрированных кислот, красителей, растворителей и щелочей, и не используйте их как средство очистки поверхности изделия из литьевого мрамора.

- Во избежание повреждения ванны не рекомендуется наносить удары по поверхности ванны твердыми предметами, ставить на поверхности ванны твердые предметы.

- Чтобы предотвратить появление ржавых разводов на стенках ванны, ополосните ванну водой и вытрите насухо чистой, сухой тканью (не рекомендуется применять шерстяную ткань).

- Мелкие царапины могут быть устранены с помощью мелкозернистой наждачной бумаги (M9800-1200). Затем необходимо обработать поврежденное место пастой для полировки, используемой при покраске автомобилей, чтобы восстановить блеск ванны.

*Рекомендуется выполнение данной процедуры квалифицированным специалистом!

Выражаем уверенность, что при правильной эксплуатации ванна «AQUANET» прослужит Вам долгие годы!

Гарантийные обязательства производителя и правила гарантийного обслуживания.

1. Компания «AQUANET» гарантирует, что изделие из литьевого мрамора на момент покупки не имеет механических повреждений и соответствует установленным стандартам качества, безопасности и требованиям заключенного договора купли – продажи.

2. Компания «AQUANET» обеспечивает бесплатный ремонт Изделия только в случае обнаружения дефектов производственного характера.

3. Изделие проверяется Покупателем непосредственно при получении товара в присутствии Продавца. Послепродажные претензии по укомплектованности изделий не принимаются.

4. Изготовитель оставляет за собой право отказа от бесплатного гарантийного ремонта в следующих случаях:

- Если изделие имеет следы постороннего вмешательства или была попытка самостоятельного ремонта;
- Если Изделие эксплуатировалось не в соответствии со своим целевым назначением или в условиях, для которых оно не предназначено;
- Если в гарантийном талоне присутствуют исправления, не заверенные Изготовителем;
- Если монтаж изделий производится не на оригинальные подставки с регулируемыми опорами/ножки изготовителя. Условия распространяются на ванны, в которых предусмотрен данный монтаж.

Гарантийный срок исчисляется со дня продажи изделия, указанного в настоящем талоне при покупке.

Гарантия действительна при правильно заполненном гарантийном талоне, наличии штампа магазина, кассового или товарного чека и полной комплектности изделия.

Стоимость работ по обеспечению доступа к ремонтируемому узлу, связанных с демонтажем прилегающих строительных конструкций, а также элементов мебели и интерьера, в гарантийные обязательства не входит.

Гарантийный срок составляет 24 месяца при условии правильной эксплуатации.

Гарантия не распространяется:

- На дефекты, возникшие в результате неправильной установки, хранения, транспортировки и эксплуатации;
- На изделия из литьевого мрамора с конструктивными изменениями линейных размеров.

Гарантийные обязательства

Гарантийный срок исчисляется со дня продажи изделия, указанного в настоящем талоне при покупке. Гарантия действительна при правильно заполненном гарантийном талоне, наличии штампа магазина, кассового или товарного чека и полной комплектности изделия. Стоимость работ по обеспечению доступа к ремонтируемому узлу, связанных с демонтажем прилегающих строительных конструкций, а также элементов мебели и интерьера, в гарантийные обязательства не входит.

Изделия, умышленных или неосторожных действий потребителя или третьих лиц. В случае выявления неисправностей или дефектов следует обратиться в компанию «AQUANET» через продавца в порядке, предусмотренном следующими условиями принятия рекламаций. Для рассмотрения претензии отправьте в компанию «AQUANET» (электронной почтой) следующие документы:

1. Правильный заполненный Гарантийный талон с указанием наименования Изделия, а также даты продажи, названия и адреса торгующей организации. Все поля гарантийного талона должны быть заполнены; талон должен быть заверен подписями Продавца и Покупателя.

2. Заполненный рекламационный лист, в котором необходимо подробно описать характер дефекта.

Допустимые геометрические отклонения:

длина, ширина L +/-10 мм

высота H +/-10 мм

прямолинейность (отклонение от плоскости)

B +/- 10 мм

толщина стенки 15+/-5 мм

толщина стенки отверстия под слив 6-10 мм

Сервисная служба

+7 (495)980-62-62 | +7 (903) 141-28-07

www.aquanet.ru | reclamation@aquanet.ru

Изготовитель: ООО «ЭСТЕТ» г. Кострома, ул, Маяковского, дом 105.

Произведено по заказу: ООО «Торговый дом «АКВАНЕТ» 142784, город Москва, километр Киевское шоссе 22-й (П. Московский), домовлад 4, строение 2, офис 717В.



ГАРАНТИЙНЫЙ ТАЛОН

Наименование изделия

Примечание

Фирма - продавец

Дата продажи

М.П. продавца

Подпись продавца

Гарантийный срок эксплуатации мебели составляет 12 месяцев

№ заказа на установку:

Установка произведена:

(дата, подпись бригадира Сервисной службы AQUANET, штамп)

Вам необходимо самостоятельно связаться по телефону с Сервисной службой AQUANET для определения даты, места и порядка установки
+7 (495) 980 - 62 - 62 | +7 (903) 141 - 28 - 07
www.aquanet.ru | reclamation@aquanet.ru



ТАЛОН ГАРАНТИЙНОГО РЕМОНТА

Тип ремонта:

Основание:

Заменены детали:

Ремонт произвел:

Вам необходимо самостоятельно связаться по телефону с Сервисной службой AQUANET для определения даты, места и порядка установки
+7 (495) 980 - 62 - 62 | +7 (903) 141 - 28 - 07
www.aquanet.ru | reclamation@aquanet.ru