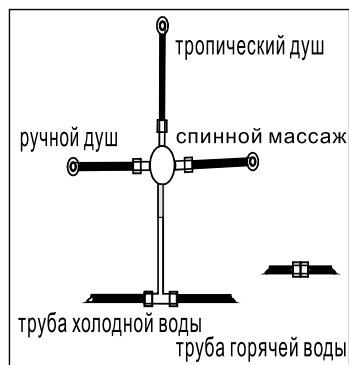
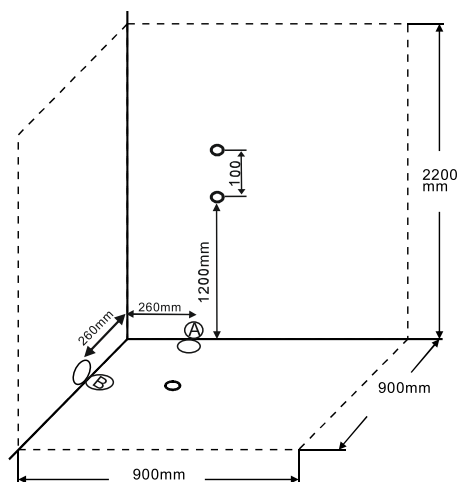


УБОРКА И ОБСЛУЖИВАНИЕ

1. Протирайте кабину слабыми моющими средствами или мылом
2. Не протирайте душевую кабину сильнодействующими моющими средствами, спиртосодержащими, бензином или другими химическими средствами.
3. При появлении темных пятен на кабине, вы можете очистить их с помощью уксуса слабой концентрации, после чего необходимо промыть водой.
4. Осадок и налет, остающиеся от воды, с поверхности кабины лучше удалить, смочив мягкую ткань в слегка подогретом лимонном соке или уксусе.

Схема подготовки коммуникаций



○ Cold & Hot water pipe
● Scupper Ø40,50mm

Рис. А

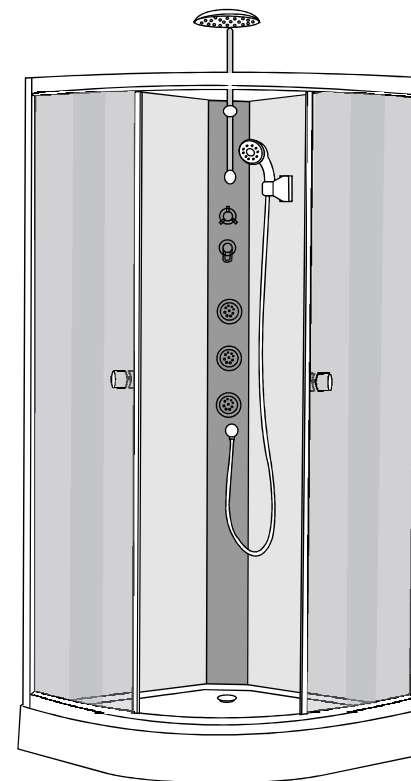
Рис. В



1. Вывод d 50
2. Пол плитка
3. Стена плитка

BW
BLACK & WHITE

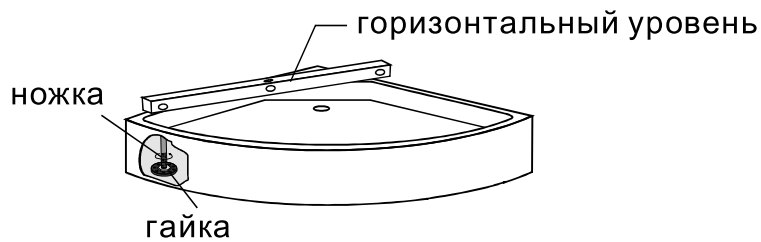
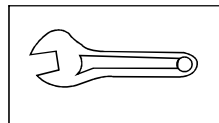
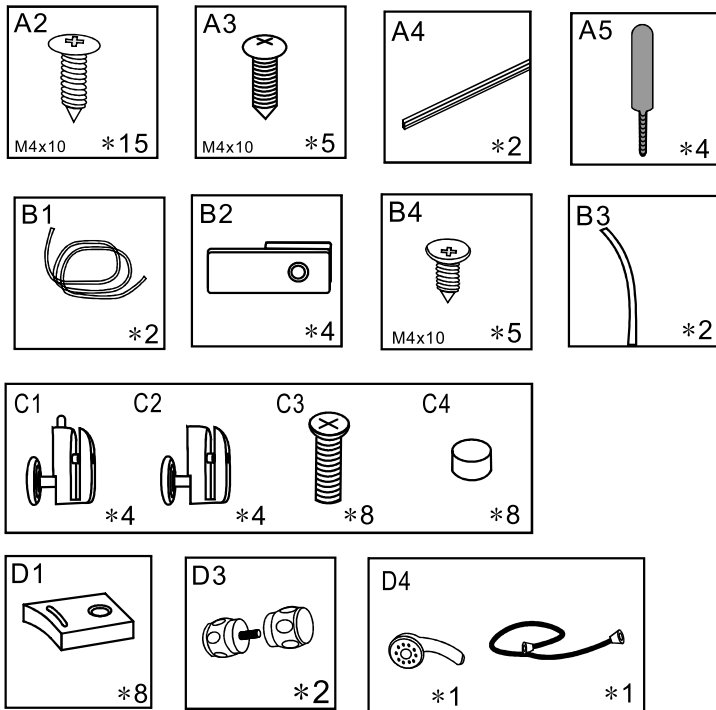
Руководство по установке G5701



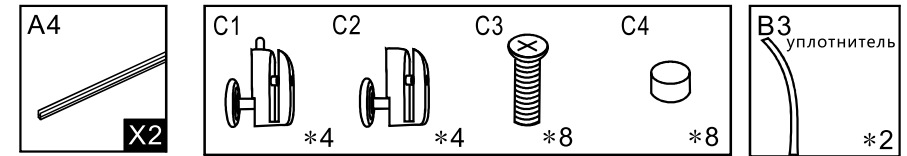
www.edelweiss.group

Внимательно прочитайте инструкцию перед установкой

Инструменты и аксессуары



Проверьте поддон с помощью горизонтального уровня, отрегулируйте ножки, закрутите гайку



магнитная полоска

